



HANDLEIDING VOOR HET INLOGGEN OP MIJN.KNLTB.CLUB

- Ga naar: [Mijn.KNLTB.club \(https://mijn.knlbtb.club/clubs\)](https://mijn.knlbtb.club/clubs)




The screenshot shows the KNLTB Dienst planner search interface. At the top left is the KNLTB logo. The main heading is 'Dienst planner' with the subtitle 'Vind jouw tennisclub, login en beheer jouw diensten-agenda.' Below this is a search bar with the placeholder text 'Naam van club, of plaatsnaam' and a blue 'Zoeken' button.

- Zoek hier op "prinsejagt"



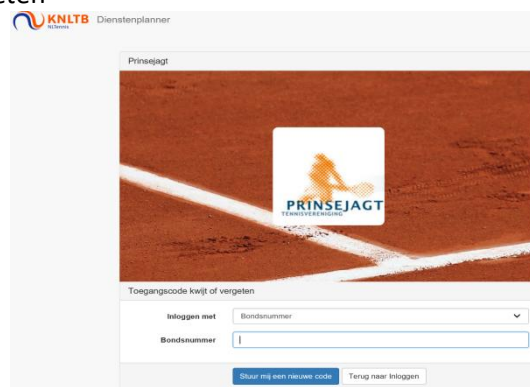
The screenshot shows the search results for 'prinsejagt'. The search bar now contains 'prinsejagt' and the 'Zoeken' button is highlighted. Below the search bar, it says '1 club gevonden'. A single result is shown: 'Prinsejagt EINDHOVEN' with a small logo of a tennis player.

- kies Prinsejagt door er op te klikken



The screenshot shows the login page for Prinsejagt. The background is a red tennis court with a white logo that says 'PRINSEJAGT TENNISVERENIGING'. Below the background, there is an 'Inloggen' section with a dropdown menu for 'Inloggen met' set to 'Bondsnummer', and input fields for 'Bondsnummer' and 'Wachtwoord'. There are three buttons: 'Inloggen', 'Kies andere club', and 'Wachtwoord vergeten'.

- Klik hier op "wachtwoord vergeten"



The screenshot shows the 'wachtwoord vergeten' page. The background is the same red tennis court with the Prinsejagt logo. Below the background, there is a section titled 'Toegangscodes kwijt of vergeten'. It has a dropdown menu for 'Inloggen met' set to 'Bondsnummer' and an input field for 'Bondsnummer'. There are two buttons: 'Stuur mij een nieuwe code' and 'Terug naar Inloggen'.

- Voer hier je bondsnummer in (staat op je ledenpas) en klik op "stuur mij een nieuwe code"

Op het e-mail adres wat bekend is bij de ledenadministratie ontvang je nu een e-mail, met daarin een link. Door hier op te klikken kom je in een scherm waar je je wachtwoord kunt instellen (twee keer intypen!) Als dit gedaan is kun je opnieuw naar het inlogscherf gaan en inloggen, en kom je bij de dienstplanner uit.